

COLLECTION 2020 CHAUFFAGE 2021




Design, performance
et sécurité !



RADIATEURS

Soufflants
Bains d'huile
Convecteurs
Panneaux rayonnants
Radiateurs fluide
Radiateurs à inertie
Sèche-serviettes
Chauffage d'atelier



PRODUITS GARANTIE 2 ANS ET CONFORMES AUX NORMES NF EN 60335-1 ET NF EN 60335-2-30 ET/OU NF EN 60335-2-43

DISTRIBUTEUR EXCLUSIF : **JP** OUTILLAGE DISTRIBUTION Tel. 01 34 38 77 77 - Fax. 01 34 38 77 78



+ *PRODUIT* : Diffusion rapide de la chaleur, facilement transportable

REF 923200

SOUFFLANT EKO 2000W

- Thermostat mécanique réglable
- 2 allures de chauffe **1000/2000W**
- Ventilation froide possible
- Voyant lumineux de fonctionnement
- Protection contre la surchauffe
- Arrêt automatique en cas de basculement
- Poignée de transport intégrée
- Sélecteur rotatif
- Blanc
- Classe II

Dimensions (cm)	Poids (kg)	Cdt	Code EAN
22 x 13 x 27	0,9	6 pcs	3349359232005

REF 923300


SOUFFLANT RICCI 2000W

- Thermostat mécanique réglable
- Grille métallique
- 2 allures de chauffe **1000/2000W**
- Ventilation froide possible
- Voyant lumineux de fonctionnement
- Protection contre la surchauffe
- Arrêt automatique en cas de basculement
- Poignée de transport intégrée
- Sélecteur rotatif
- Rouge et noir
- Classe II



Tendance VINTAGE !

Dimensions (cm)	Poids (kg)	Cdt	Code EAN
27,5 x 14,5 x 28	1,5	6 pcs (3 rouges+3 noirs)	3349359233002



*Utilisable en salle de bain (hors volume uniquement)

REF 923500

SOUFFLANT CÉRAMIQUE PLUGGY 450W

- Branchement direct sur la prise murale
- Montée rapide en température
- Affichage LED - Minuteur : 12h
- Éléments chauffants en céramique
- Contrôle de la température de 15°C à 30°C
- Arrêt automatique une fois la température réglée atteinte
- Protection anti-surchauffe
- Mise en marche ou arrêt automatique programmable
- Blanc et noir - Classe II

+ **PRODUIT** : Très puissant - Apporte une sensation de chaleur immédiate - Facilement transportable - Idéal pour les caravanes et les camping-cars

Dimensions (cm)	Poids (kg)	Conditionnement	Code EAN
11 x 13 x 19	0,41	12 pcs (6 blancs+6 noirs)	3349359235006

REF 503035

SOUFFLANT CÉRAMIQUE CUBIK 1800W

- Oscillation commutable
- Thermostat d'ambiance avec réglage en continu de la température
- Élément de chauffe : céramique
- 2 allures de chauffe : **900/1800W**
- Protection contre la surchauffe
- Arrêt automatique en cas de basculement
- Filtre à poussière lavable
- Témoin de contrôle
- Double isolation



Dimensions (cm)	Poids (kg)	Conditionnement	Code EAN
16,5 x 14,5 x 24,8	2	6 pcs (3 rouges + 3 noirs)	3349355030353



REF 923903

SOUFFLANT CÉRAMIQUE TAKO 1800W

- Élément de chauffe : céramique
- Thermostat mécanique réglable
- 2 allures de chauffe **900/1800W**
- Ventilation froide possible
- Voyant lumineux de fonctionnement
- Protection contre la surchauffe
- Arrêt automatique en cas de basculement
- Poignée de transport intégrée
- Sélecteur rotatif
- Noir - Classe II

Dimensions (cm)	Poids (kg)	Cdt	Code EAN
17 x 12,3 x 21,8	1,11	6 pcs	3349359239035

REF 503050

SOUFFLANT CÉRAMIQUE QUADRO 1500W

- Élément de chauffe : céramique
- Oscillation à 80°
- 2 allures de chauffe : **750/1500W**
- Minuterie 12h
- Protection contre la surchauffe
- Arrêt automatique en cas de basculement
- Témoin lumineux de fonctionnement
- Affichage LED sur le dessus, panneau à touches sensibles
- Poignée de transport
- Blanc et noir - Classe II

Dimensions (cm)	Poids (kg)	Cdt	Code EAN
21,5 x 13,5 x 28,5	1,8	6 pcs	3349355030506



+ **PRODUIT** : Affichage LED

REF 923150

SOUFFLANT CÉRAMIQUE CUB 1500W

- Élément de chauffe : céramique CTP
- Thermostat réglable
- 2 allures de chauffe : **750/1500W**
- Haut rendement
- Sélecteur rotatif
- 4 positions : arrêt / ventilation / chaleur moyenne / chaleur maximum
- Voyant lumineux de fonctionnement
- Protection contre la surchauffe
- Arrêt automatique en cas de basculement
- Système "super silence" < 50 db
- Classe II



+ **PRODUIT** : Montée rapide en température
Très silencieux

Dimensions (cm)	Poids (kg)	Conditionnement	Code EAN
18,5 x 18 x 18,8	1,8	6 pcs (3 blancs+3 noirs)	3349359231503

REF 930120

TOUR CÉRAMIQUE TETRA 2000W

- Élément de chauffe : céramique
- Oscillation 60°
- 2 allures de chauffe : **1000/2000W**
- Contrôle de la température de 10°C à 35°C
- Minuterie 8h
- Télécommande
- Affichage LED
- Panneau de contrôle avec touches affleurantes
- Protection contre la surchauffe
- Arrêt automatique en cas de basculement
- Blanc - Classe II



Dimensions (cm)	Poids (kg)	Cdt	Code EAN
17,6 x 18,6 x 56	2,7	4 pcs	3349359301206

REF 930130

TOUR CÉRAMIQUE KAARI 2000W

- Élément de chauffe : céramique
- Thermostat électronique
- Fonction oscillation
- 3 allures de chauffe **800/1200/2000W**
- Fonction hors gel
- Minuterie 24h
- Ventilation froide possible
- Équipé d'un filtre amovible lavable
- Voyant lumineux de fonctionnement
- Protection contre la surchauffe
- Arrêt automatique en cas de basculement
- Poignée de transport intégrée
- Panneau digital à commandes tactiles
- Chrome - Classe II

Dimensions (cm)	Poids (kg)	Cdt	Code EAN
17 x 15,5 x 43,3	2,97	1 pc	3349359301305

+ **PRODUIT** : Fonction oscillation
Minuterie 24h





REF 925100

CHEMINÉE ÉLECTRIQUE ALICE 1500W

- Noir/Gris
- 2 allures de chauffe : **750/1500W**
- Effet flamme
- Sécurité anti-surchauffe et anti-renversement
- Fonction oscillation
- Classe II
- Noir et chrome

+ **PRODUIT** : Effet flamme

Dimensions (cm)	Poids (kg)	Cdt	Code EAN
30,5 x 18 x 35	2,4	2 pcs	3349359251006

La cheminée électrique est la solution idéale pour profiter d'un feu de cheminée sans en subir les inconvénients. Combinant les avantages d'un chauffage d'appoint puissant et d'un objet décoratif design et élégant. Cette cheminée est sans entretien, facile et rapide d'installation et d'une sécurité TOTALE : aucun gaz dégagé, ni fumée, ni poussière, ni odeur, la cheminée vous garantit pourtant un rendu des flammes réalistes, comme une cheminée traditionnelle !

REF 704104

CHAUFFAGE RADIANT HALOGÈNE 1200W

- 3 allures de chauffe : **400/800/1200W**
- Position fixe ou oscillant 70°
- Arrêt automatique en cas de basculement
- Poignée de transport intégrée
- Interrupteur on/off
- Gris - Classe I
- Nécessite peu d'entretien

+ **PRODUIT** : Chaleur immédiate
Parfaitement silencieux !



Dimensions (cm)	Poids (kg)	Cdt	Code EAN
37 x 9 x 59	3,17	1 pc	3349357041043



REF 704105



CHAUFFAGE RADIANT HALOGÈNE 1000W

- Puissance de chauffe : **1000W**
- Interrupteur on/off
- Simple d'utilisation
- Noir

+ **PRODUIT** : Chaleur immédiate



Dimensions (cm)	Poids (kg)	Cdt	Code EAN
16 x 49 x 26	1,9	4 pcs	5412479022905



REF 512850

MINI BAIN D'HUILE BABY OIL 850W

- Thermostat mécanique
- 7 éléments
- Interrupteur lumineux
- Poignée de transport
- Coupure automatique en cas de basculement
- Sécurité anti-surchauffe
- Noir
- Classe I

**+ PRODUIT : Usage simple et rapide
Faible encombrement**

Dimensions (cm)	Poids (kg)	Cdt	Code EAN
33 x 14 x 38	3,5	1 pc	3349355128500



RADIATEUR BAIN D'HUILE WIN

- Thermostat mécanique
- Voyant lumineux de fonctionnement
- Coupure automatique en cas de basculement
- Sécurité anti-surchauffe
- Poignée de transport intégrée
- Gris clair
- Classe I

+ PRODUIT :
*Équipé de 4 roulettes pivotantes et d'un système
de rangement de câble*

Modèle	Puissance	Dimensions (cm)	Poids (kg)	Cdt	Code EAN
811100	400/600/1000W	26,5 x 23,5 x 62,5	5,2	1 pc	3349358111004
811500	500/1000/1500W	34,5 x 23,5 x 62,5	7,1	1 pc	3349358115002
812000	700/1300/2000W	42,5 x 23,5 x 62,5	9,1	1 pc	3349358120006
812500	900/1600/2500W	50,5 x 23,5 x 62,5	11	1 pc	3349358125001





RADIATEUR BAIN D'HUILE ELECTRON

- Thermostat électronique
- 3 allures de chauffe
- Écran LCD à large affichage (température ambiante)
- Fonctions : ECO et hors gel - Fonction arrêt ou démarrage automatique
- Voyants de contrôle
- Réglage de la température (30°C maxi)
- Programmeur 1 à 24h pour un démarrage différé ou un arrêt automatique
- 4 roulettes multidirectionnelles
- Poignée de transport intégrée
- Arrêt automatique en cas de basculement
- Dispositif range câble
- Gris clair - Classe I

Modèle	Puissances	Dimensions (cm)	Poids (kg)	Cdt	Code EAN
503015	500/1000/1500W	34,5 x 14,6 x 66,5	8,8	1 pc	3349355030155
503020	750/1250/2000W	54 x 14,6 x 66,5	10,1	1 pc	3349355030209
503025	850/1500/2500W	50,5 x 14,6 x 66,5	11,55	1 pc	3349355030254

+ PRODUIT : Électronique - Écran LCD - Programmeur 24h

RADIATEUR BAIN D'HUILE EUROPA

- Thermostat électronique
- 2 allures de chauffe
- Écran LCD à large affichage (température ambiante)
- Fonctions : Fonction arrêt ou démarrage automatique
- Voyants marche/arrêt
- Réglage de la température (30°C maxi)
- Programmeur 1 à 24h pour un démarrage différé ou un arrêt automatique
- 4 roulettes multidirectionnelles
- Poignée de transport intégrée
- Arrêt automatique en cas de basculement
- Dispositif range câble
- Noir et chrome - Classe I

Modèle	Puissances	Dimensions (cm)	Poids (kg)	Cdt	Code EAN
814200	1000/2000W	42,5 x 24 x 62,5	10,3	1 pc	3349358142008
814250	1250/2500W	50,5 x 24 x 62,5	12,2	1 pc	3349358142503



REF 743200

CONVECTEUR 2000W

- Thermostat mécanique réglable
- 3 allures de chauffe : **750/1250/2000W**
- Témoin lumineux de fonctionnement
- Protection contre la surchauffe
- Interrupteur Marche/Arrêt
- Poignées de transport
- Classe I



Dimensions (cm)	Poids (kg)	Cdt	Code EAN
75 x 20 x 47,5	3,5	1 pc	3349357432001

Existe en version **TURBO**



REF 743300

EAN : 3349357433008

REF 742200

CONVECTEUR PRIMO 2000W

- Thermostat mécanique réglable
- 3 allures de chauffe : **750/1250/2000W**
- Protection contre la surchauffe
- Interrupteur Marche/Arrêt
- Poignées de transport
- Classe I



Dimensions (cm)	Poids (kg)	Cdt	Code EAN
58,5 x 20 x 42,5	2,6	1 pc	3349357422002

Existe en version **TURBO**



REF 742100

EAN : 3349357421005



REF 503200

CONVECTEUR AMAC 2000W

- Élément de chauffe : Ruban tungstène
- 3 puissances de chauffe : **750/1250/2000W**
- Programmable : 24h (par tranche de 15 min)
- Thermostat - Fonction turbo
- Protection contre la surchauffe
- Interrupteur Marche/Arrêt
- Poignées de transport
- À poser sur pied uniquement
- Classe I

Dimensions (cm)	Poids (kg)	Cdt	Code EAN
60 x 22,5 x 39	3,4	1 pc	3349355032005

+ PRODUIT : Fonction TURBO et programmateur 24h

PANNEAU RAYONNANT NINA 1500W


- Thermostat électronique
- Affichage digital
- 2 allures de chauffe : **1000/1500W**
- 5 pré programmes disponibles + 1 programme personnalisable
- 2 modes : Confort et hors gel
- Protection contre la surchauffe
- Sécurité anti-renversement
- 4 roulettes multidirectionnelles
- Détection fenêtre ouverte
- Poignée de transport
- Kit de fixation fourni
- IP24 - Classe I



+ PRODUIT :

IP24 utilisable salle de bain (hors volume uniquement)
A poser ou à fixer au mur

Modèle	Couleur	Dimensions (cm)	Poids (kg)	Cdt	Code EAN
921150	Blanc	79 x 9 x 57	5,5	1 pc	3349359211505
921155	Noir				3349359211550



PANNEAU RAYONNANT FINLEY FAÇADE VERRE 1500W

- Thermostat électronique
- Tableau de contrôle à touches sensibles
- Affichage LED en façade - Minuterie 24h
- 2 puissances de chauffe : **750/1500W**
- 5 pré programmes disponibles
+ 1 programme personnalisable
- 2 modes : Confort et hors gel
- Protection contre la surchauffe
- Sécurité anti-renversement
- Détection fenêtre ouverte
- Avec télécommande
- Kit de fixation fourni
- IP24 - Classe II

+ PRODUIT :
*IP24 utilisable salle de bain
 (hors volume uniquement)
 A poser ou à fixer au mur*



Modèle	Couleur	Dimensions (cm)	Poids (kg)	Cdt	Code EAN
921015	Blanc	65 x 26 x 62	6,40	1 pc	3349359210157
921020	Noir				3349359210201



+ PRODUIT : *IP24 (utilisable salle de bain)*

PANNEAUX RAYONNANTS FIXE

TRACY ANTI SALISSURES

- Corps de chauffe en aluminium
- Chassis / carrosserie en acier laqué
- Boîtier de commande électronique
- Affichage digital - Sécurité thermique
- Modes : Confort, Éco, Programmation hebdomadaire
- Écopilote - fil pilote (6 ordres)
- Marche forcée, hors gel
- Fonction détection de fenêtre ouverte, consommation, absence prolongée, mise à l'heure automatique ou manuelle, verrouillage parental
- 9 programmes personnalisables
- Réglage de la température de 13°C à 30°C

Modèle	Puissance	Dimensions (cm)	Poids (kg)	Cdt	Code EAN
944100	1000W	45 x 12,5 x 45	3	1 pc	3349359441001
944150	1500W	60 x 12,5 x 45	4	1 pc	3349359441506
944200	2000W	75 x 12,5 x 45	5	1 pc	3349359442008



RADIATEUR FLUIDE RUBINO

- Structure en aluminium
- Matériau de la résistance : acier
- Programmation libre et pré-enregistrée
- Marche forcée 2h
- Plage de fonctionnement : 7 - 32°C
- Fil pilote 6 ordres
- Ecran LCD - Avec télécommande
- Sécurité enfant - Détection fenêtre ouverte
- Kit de fixation fourni
- Classe II - IP24



FABRICATION ITALIENNE



Garantie 5 ans
(Structure uniquement)

Modèle	Puissance	Dimensions (cm)	Poids (kg)	Cdt	Code EAN
275466	1000W	57 x 10 x 58	11,1	1 pc	8029482754661
275467	1500W	81 x 10 x 58	15,5	1 pc	8029482754678
278439	1800W	97 x 10 x 58	19	1 pc	8029482784392



RADIATEUR FLUIDE

- Structure en aluminium - Joes en ACIER
- Thermostat électronique
- Affichage digital LCD bleu
- Programmation journalière/hebdomadaire
- Fil pilote 6 ordres
- Détection fenêtre ouverte
- Silencieux - chaleur douce et homogène
- Accumulation puis restitution de la chaleur même radiateur éteint
- IP24



Modèle	Puissance	Dimensions (cm)	Poids (kg)	Cdt	Code EAN
948090	900W	60 x 12 x 65	10,50	1 pc	3349359480901
948150	1500W	84 x 12 x 65	13,50	1 pc	3349359481502
948180	1800W	92 x 12 x 65	18	1 pc	3349359481809

RADIATEUR À INERTIE CÉRAMIQUE HERMANO



FABRICATION
ESPAGNOLE

- Chrono-thermostat électronique
- Fil pilote 6 ordres
- Détection fenêtre ouverte
- Écran LCD rétro-éclairé bleu
- Programmation quotidienne et hebdomadaire
- Modes : confort, économique et antigel
- Limiteur thermique de sécurité
- Résistance à ailettes pour optimiser le processus de convection (corps de chauffe principal en céramique)
- Double carénage latéral
- Kit de supports de fixation murale inclus
- Radiateur en aluminium extrudé
- IP24 - Classe II



+ PRODUIT : IP24 (utilisable salle de bain)
Économie d'énergie grâce à l'accumulation
de chaleur restituée.

Modèle	Puissance	Dimensions (cm)	Poids (kg)	Cdt	Code EAN
744075	750W	39,5 x 7,5 x 59	7	1 pc	3349357440754
744100	1000W	52,5 x 7,5 x 59	8,7	1 pc	3349357441003
744150	1500W	65,5 x 7,5 x 59	12,2	1 pc	3349357441508
744200	2000W	78,5 x 7,5 x 59	14,25	1 pc	3349357442000



RADIATEUR À INERTIE CÉRAMIQUE MARNE



FABRICATION
ESPAGNOLE

- Thermostat électronique
- Fil pilote 6 ordres
- Détection fenêtre ouverte
- Programmateur
- Modes : confort, économique et antigel
- Limiteur thermique de sécurité
- Double carénage latéral
- Kit de supports de fixation murale inclus
- Radiateur en aluminium injecté
- IP24 - Classe II

Modèle	Puissance	Dimensions (cm)	Poids (kg)	Cdt	Code EAN
745010	1000W	59,5 x 12,5 x 58	14,70	1 pc	8425120099697
745015	1500W	83,5 x 12,5 x 58	22,00	1 pc	8425120099703

+ PRODUIT : IP24 (utilisable salle de bain)
Économie d'énergie grâce à l'accumulation
de chaleur restituée.

RADIATEUR À INERTIE FONTE SPRING



FABRICATION
ESPAGNOLE

- Thermostat électronique
- Fil pilote 6 ordres
- Détection fenêtre ouverte
- Écran LCD rétro-éclairé bleu
- Témoin de fonctionnement
- Programmation quotidienne et hebdomadaire
- Modes : confort, économique et antigel
- Limiteur thermique de sécurité
- Corps de chauffe : blocs de fonte avec résistance blindées
- Radiateur légèrement galbé
- Kit de supports de fixation murale inclus
- Radiateur en aluminium et acier
- IP24 - Classe II



Modèle	Puissance	Dimensions (cm)	Poids (kg)	Cdt	Code EAN
748010	1000W	63,5 x 14,2 x 58,9	10,73	1 pc	8425120096979
748015	1500W	76,5 x 14,2 x 58,9	14,60	1 pc	8425120096986
748020	2000W	89,5 x 14,2 x 58,9	18,20	1 pc	8425120096993



RADIATEUR À INERTIE CÉRAMIQUE MONA

- Corps de chauffe : céramique
- Thermostat électronique
- Affichage digital
- Modes : confort, économique, programmation hebdomadaire écopilote, fil pilote 6 ordres, marche forcée, hors gel
- Détection fenêtre ouverte, consommation, absence prolongée
- Mise à l'heure automatique ou manuelle
- 9 programmes personnalisables
- Verrouillage parental
- Format horizontal et bombé
- Sécurité thermique - IP24



+ PRODUIT : IP24 (utilisable salle de bain)
Économie d'énergie grâce à l'accumulation de chaleur restituée.

Modèle	Puissance	Dimensions (cm)	Poids (kg)	Cdt	Code EAN
744010	1000W	60 x 12,3 x 45	11	1 pc	3349357440105
744015	1500W	75 x 12,3 x 45	15,5	1 pc	3349357440150
744020	2000W	90 x 12,3 x 45	19	1 pc	3349357440204



RADIATEUR À INERTIE FONTE POLA

- Corps de chauffe : Fonte
- Thermostat électronique
- Affichage digital
- Modes : confort, économique, programmation hebdomadaire écopilote, fil pilote 6 ordres, marche forcée, hors gel
- Détection fenêtre ouverte, consommation, absence prolongée
- Mise à l'heure automatique ou manuelle
- 9 programmes personnalisables
- Format horizontal et bombé
- Verrouillage parental
- Sécurité thermique - IP24

+ PRODUIT : IP24 (utilisable salle de bain)
Économie d'énergie grâce à l'accumulation de chaleur restituée.

Modèle	Puissance	Dimensions (cm)	Poids (kg)	Cdt	Code EAN
746010	1000W	60 x 12,3 x 45	11,5	1 pc	3349357460103
746015	1500W	75 x 12,3 x 45	15,5	1 pc	3349357460158
746020	2000W	90 x 12,3 x 45	19	1 pc	3349357460202



REF 745070

RADIATEUR CÉRAMIQUE MURAL MASK 2000W

- Thermostat électronique
- 2 allures de chauffe **1000/2000W**
- Ventilation froide possible
- **Avec télécommande**
- Témoin lumineux de fonctionnement
- Protection contre la surchauffe
- Affichage LED
- Programmation hebdomadaire
- Ailette oscillante
- Structure blanche et façade argentée
- Plastique ABS
- IP22 - Classe II



+ **PRODUIT : IP22**
(utilisable salle de bain - hors volume uniquement)

Modèle	Dimensions (cm)	Poids (kg)	Cdt	Code EAN
745070	54 x 18,7 x 12,3	2,36	1 pc	3349357450708

RADIATEUR CÉRAMIQUE MURAL BELEM 2000W



+ **PRODUIT : IP22**
(utilisable salle de bain - hors volume uniquement)

REF 745080

- Thermostat électronique
- 2 allures de chauffe **1000/2000W**
- Ventilation froide possible
- **Avec télécommande**
- Témoin lumineux de fonctionnement
- Protection contre la surchauffe
- Affichage LED
- Programmation hebdomadaire
- Ailette oscillante
- Blanc
- IP22 - Classe II

Modèle	Dimensions (cm)	Poids (kg)	Cdt	Code EAN
745080	56 x 11,1 x 18,5	2,5	1 pc	3349357450807

REF 000649



RADIATEUR CÉRAMIQUE MURAL GIO 2000W

- Thermostat électronique
- 2 allures de chauffe : **1000/2000W**
- Ventilation froide possible
- **Avec télécommande**
- Affichage LED
- Minuterie 12h
- Ailette oscillante
- Sécurité anti-surchauffe
- Blanc - Classe II



Dimensions (cm)	Poids (kg)	Cdt	Code EAN
52 x 12,2 x 22	2,4	4 pcs	3513580301872

+ PRODUIT : IP22

(utilisable salle de bain - hors volume uniquement)



REF 745060

RADIATEUR CÉRAMIQUE MURAL KAYAK 2000W

- 2 allures de chauffe **1000/2000W**
- **Avec télécommande**
- Température réglable de 10°C à 49°C
- Thermostat électronique
- Ecran LED
- Voyant lumineux de fonctionnement
- Minuterie 12h
- Ventilation froide
- Détecteur d'ouverture de fenêtre
- Protection anti-surchauffe
- Blanc - Classe II



Dimensions (cm)	Poids (kg)	Cdt	Code EAN
56 x 13 x 16,5	1,5	6 pcs	3349357450609


+ PRODUIT :

Ecran LED et Minuterie 12h

REF 704200

RÉGLETTE INFRAROUGE MURALE 1200W

- 2 allures de chauffe : **600/1200W**
- Mise en marche par tirette
- Grille de protection
- Orientable
- Fixations murales fournies
- Gris métallisé
- Classe I



+ PRODUIT :

IP24 (utilisable salle de bain - hors volume uniquement)
Montée rapide de la température

Dimensions (cm)	Poids (kg)	Cdt	Code EAN
56 x 13 x 16,5	1,5	6 pcs	3349357042002

FIXE Sèche-serviettes sec / fluide



FABRICATION ITALIENNE

Garantie 5 ans
(Structure uniquement)

SAV À DOMICILE



REF 278436

SÈCHE-SERVIETTES FLUIDE PIVOT 1500W

SÈCHE-SERVIETTES SEC DOLL

- Blanc brillant
- Tubes ronds
- Thermostat électronique à hauteur humaine
- Affichage digital - Facile à régler
- 6 modes de fonctionnement : confort, hors gel, nuit, fil pilote 6 ordres, programmation, marche forcée
- 2 programmations pré-enregistrées et une libre
- Marche forcée 2h
- Détection fenêtre ouverte
- Protection enfants - Verrouillage clavier
- Fonction ASC (adaptative start control)
- Kit de fixation mural fourni
- Classe II - IP24

- Avec soufflerie 1000W pour une montée en température plus rapide
- Barres ronds (dont 2 pivotantes)
- Thermostat électronique
- Télécommande avec écran digital
- Fil pilote 6 ordres
- 6 modes de fonctionnement : fil pilote - confort - nuit/eco - hors gel chrono - energy saving
- Programmation prédéfinie + 1 personnalisable
- Equipé de : détection fenêtre ouverte - sécurité enfants verrouillage clavier

+ PRODUIT :
Équipé de
2 barres pivotantes



Modèle	Puissance	Dimensions (cm)	Poids (kg)	Code EAN
278290	500W	55 x 5,2 x 76	6	8029482782909
278599	750W	55 x 5,2 x 114	9	8029482785993

Dimensions (cm)	Poids (kg)	Cdt	Code EAN
55 x 14,5 x 123	16	1 pc	8029482784361



SÈCHE-SERVIETTES FLUIDE COBRAM

- Blanc brillant
- Tubes ronds
- Thermostat électronique
- Affichage digital - Facile à régler
- Fil pilote 6 ordres
- Réglage de la température de 7 à 32°C
- 3 programmations pré-enregistrées et une libre
- Marche forcée 2h
- Détection fenêtre ouverte
- Protection enfants - Verrouillage clavier
- Fonction ASC (adaptative start control)
- Kit de fixation mural fourni
- Classe II - IP24

Modèle	Puissance	Dimensions (cm)	Poids (kg)	Code EAN
278771	500W	55 x 3 x 104	10	8029482787713
278772	700W	55 x 3 x 126,6	15	8029482787720

FIXE Sèche-serviettes fluide



 FABRICATION ITALIENNE

Garantie 5 ans
(Structure uniquement)

SAV À DOMICILE



SÈCHE-SERVIETTES FLUIDE

LIO 600W

- Blanc ou Gris anthracite
- Thermostat électronique
- Fil pilote 6 ordres
- 6 modes de fonctionnement : fil pilote - confort - nuit/eco - hors gel chrono - energy saving
- Programmation prédéfinie + 1 personnalisable
- Equipé de : détection fenêtre ouverte
sécurité enfants - verrouillage clavier

Modèle	Couleur	Dimensions (cm)	Poids (kg)	Cdt	Code EAN
278434	Blanc	55 x 110	18	1 pc	8029482784347
278435	Anthracite				8029482784354

SÈCHE-SERVIETTES FLUIDE AVEC SOUFLERIE LIO 1600W

- Blanc ou Gris anthracite
- Thermostat électronique
- Avec télécommande
- Avec soufflerie 1000W pour une montée en température plus rapide
- Fil pilote 6 ordres
- 6 modes de fonctionnement : fil pilote - confort nuit/eco - hors gel - chrono - energy saving
- Programmation prédéfinie + 1 personnalisable
- Equipé de : détection fenêtre ouverte
sécurité enfants - verrouillage clavier

+ **PRODUIT** : Avec télécommande et soufflerie

Modèle	Couleur	Dimensions (cm)	Poids (kg)	Cdt	Code EAN
278432	Blanc	55 x 110 cm	22,5	1 pc	8029482784323
278433	Anthracite				8029482784330



- Blanc brillant - Tubes ronds
- Châssis / carrosserie : aluminium
- Thermostat électronique à hauteur humaine
- Affichage digital - Facile à régler
- Fil pilote 6 ordres
- Réglage de la température de 13 à 30°C
- Modes : Confort, éco, programmation hebdomadaire Ecopilote
- Fontions : Détection de fenêtre ouverte, consommation, absence prolongée, mise à l'heure automatique ou manuelle, verrouillage parental
- 9 programmes personnalisables
- Sécurité thermique
- Classe II - IP24

Technologie sans fluide



Thermostat électronique - Affichage digital
Ultra basse consommation en mode veille
(conforme à la directive européenne)
9 programmes hebdomadaire
personnalisables dont 3 programmes
Écopilotes

REF 941050

SÈCHE-SERVIETTES AVEC SOUFFLERIE SEC FALCON 1500W



Avec soufflerie 1000W

Dimensions (cm)	Poids (kg)	Cdt	Code EAN
54,5x13x99,5	8,80	1 pc	3349359410502

REF 940600

SÈCHE-SERVIETTES SEC STRETTO 600W



**Faible
encombrement !**

Dimensions (cm)	Poids (kg)	Cdt	Code EAN
44,5 x 9 x 136,5	7	1 pc	3349359406000




SÈCHE-SERVIETTES FLUIDE OSCAR

- Blanc brillant
- Tubes ronds
- Thermostat électronique
- Affichage digital - Facile à régler
- Fil pilote 6 ordre
- Réglage de la température de 7 à 32°C
- 3 programmations pré-enregistrées et une libre
- Marche forcée 2h
- Détection fenêtre ouverte
- Protection enfants - Verrouillage clavier
- Fonction ASC (adaptative start control)
- Kit de fixation mural fourni
- Classe II - IP24



FABRICATION
ITALIENNE



Modèle	Puissance	Dimensions (cm)	Poids (kg)	Cdt	Code EAN
940450	500W	55 x 3 x 104	10	1 pc	3349359404501
940675	700W	55 x 3 x 126,6	15		3349359406758



REF 813400



A AURORA

**SÈCHE-SERVIETTES
SOUFFLANT TOUCH 1800W**

- Thermostat électronique
- Modes de chauffe : Confort, éco, hors gel
- Programmable
- Alarme matinale
- Touches sensibles
- Barre sèche-serviettes avec 4 crochets invisibles
- Détecteur de présence
- Filtre lavable amovible
- Blanc/Gris perle - Classe II
- IP24

+ *PRODUIT* : Gestion électronique avec détecteur de présence et alarme matinale

Dimensions (cm)	Poids (kg)	Cdt	Code EAN
30 x 10 x 50	2,75	6 pcs	8019250000441



Dx
DREXON



REF 940300

ÉTENDOIR ÉLECTRIQUE 300W

- 30 barres
- 3 niveaux d'étendage avec barres chauffantes
- 100W/niveau
- 10 barres/étage
- Mise en oeuvre rapide et simple
- Léger et robuste
- Repliable pour un gain de place après utilisation
- Chaleur douce : pas de risque de brûlure
- Grande capacité
- Aluminium
- Interrupteur On/Off lumineux
- Gris

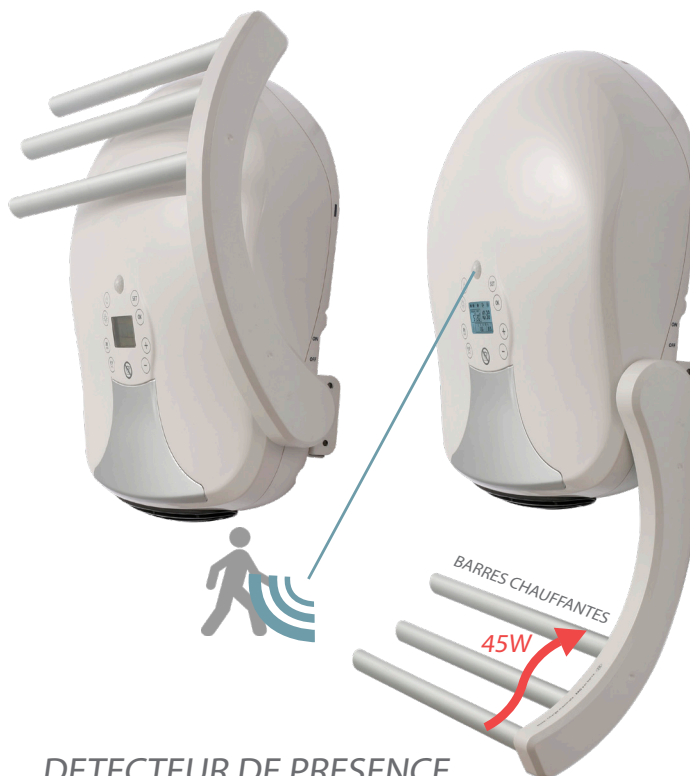
*Séchage rapide du linge
en toute sécurité !*

Dimensions (cm)	Poids (kg)	Cdt	Code EAN
73 x 68 x 146	5,40	5 pcs	3349359403009

REF 813500

SÈCHE-SERVIETTES SOUFLANT VERA 2000W


- Barres chauffantes rétractables pour serviettes
- IP24 : Utilisable en salle de bains
- Utilisation été/hiver grâce aux 3 positions : Ventilateur air froid / 1000W / 2000W
- Thermostat électronique
- Fonctionnement des barres chauffantes indépendamment du radiateur
- Ecran digital et touches sensibles
- Filtre lavable et alerte filtre encrassé
- Equipé d'une sécurité anti-surchauffe
- Longueur du câble extérieur : 1,3 m environ



TOUCHES SENSITIVES



CUSTOMISABLE



BARRES CHAUFFANTES

DETECTEUR DE PRESENCE
PROGRAMMATION JOURNALIERE
DETECTEUR D'OUVERTURE DE FENETRE

Dimensions (cm)	Poids (kg)	Cdt	Code EAN
38,5 x 16 x 41	3,4	2 pcs	3349358135000



REF 813210

SÈCHE-SERVIETTES SOUFLANT DALLAS 2000W

- Thermostat électronique
- Minuterie 24h
- Ecran LCD rétro-éclairé bleu et touches sensibles
- Détecteur fenêtre ouverte
- Sécurité antisurchauffe
- Faible encombrement
- 2 barres porte-serviettes indépendantes du produit
- Double isolation
- Coque ABS
- Classe II - IP24

+ PRODUIT : Ecran LCD
Livré avec 2 barres porte-serviettes

Dimensions (cm)	Poids (kg)	Cdt	Code EAN
25,5 x 11,5 x 34,5	2,2	6 pcs	3349358132108

MOBILE Chauffage d'atelier

Idéal pour : dépendances, garage, cave et chantier
Témoin lumineux de fonctionnement
Thermostat mécanique
Ventilation froide possible
Classe I



Pour une superficie
d'environ 30m²

Dx
DREXON



REF 924300

CANON À CHALEUR 3000W

- Puissance de chauffe 3000W
- Poignée de transport métallique isolée pour un déplacement facile
- Inclinaison du corps réglable
- Carcasse métallique
- Protection contre les projections d'eau

Dimensions (cm)	Poids (kg)	Cdt	Code EAN
33 x 14 x 38	3,5	1 pc	3349359243001

REF 924330

CHAUFFAGE SOUFFLANT STORM 3300W

- 2 puissances de chauffe : 2200/3300W
- Poignée de transport
- Lampe LED 10W orientable à 90°
- Adapté pour un usage en milieux humides
- Protection contre les projections d'eau

Dimensions (cm)	Poids (kg)	Cdt	Code EAN
23,5 x 25,7 x 36	5,08	1 pc	3349359243308



Dx
DREXON

CANON À CHALEUR CÉRAMIQUE



STANLEY

- Puissances de chauffe : 1000/2000W ou 1500/3000W
- Poignée de transport
- Châssis métal robuste
- Corps de chauffe : céramique

Modèle	Puissances	Dimensions (cm)	Poids (kg)	Cdt	Code EAN
816221	1000/2000W	21 x 22,1 x 16	1,70	1 pc	0657888162216
816223	1500/3000W	26,5 x 29 x 21	2,90	1 pc	0657888162230

JP OUTILLAGE DISTRIBUTION

27 RUE DES ÉCOLES - 95500 LE THILLAY
Tél. 01 34 38 77 77 - Fax. 01 34 38 77 78 - N°TVA : FR 57 339 627 085
Contact SAV : sav@jpoutillage.com - Tél. 05 49 32 18 77